
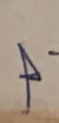



ATA GERAL E FINAL DA APURAÇÃO DAS ELEIÇÕES MUNICIPAIS E PROPORCIONAIS PARA VEREADOR, REALIZADAS EM 15 DE NOVEMBRO DE 1.970, REFERENTES À 1ª E 2ª ZONA ELEITORAL DE GOIÂNIA. Aos dezessis dias do mês de novembro de um mil novecentos e setenta, no Ginásio "Andrelino de Moraes", Edifício do SESC, situado à Av. Universitária nº 1749, Setor Leste-Universitário, e no Edifício do Jôquei Clube de Goiás, situado à Av. Anhangüera, centro, teve início a apuração das eleições municipais e proporcionais para vereador, realizadas em 15 de novembro do corrente ano, referentes à 1ª e 2ª Zona Eleitoral de Goiânia, respectivamente. A conclusão dos trabalhos de apuração da 1ª Zona deu-se no dia 19 e da 2ª no dia 20 de novembro do ano em curso. Na 1ª Zona, foram apuradas 214 Seções com o seguinte número de votos em cada uma delas: 1ª Seção - 247 votos; 2ª - 241; 3ª - 189; 4ª - 262; 5ª - 294; 6ª - 122; 7ª - 224; 8ª - 232; 9ª - 234; 10ª - 223; 11ª - 232; 12ª - 261; 13ª - 366; 14ª - 246; - 15ª - 258; 16ª - 239; 17ª - 242; 18ª - 242; 19ª - 246; 20ª - 225; 21ª - 259; 22ª - 238; 23ª - 222; 24ª - 212; 25ª - 379; 26ª - 171; 27ª - 254; 28ª - 275; 29ª - 247; 30ª - 223; 31ª - 244; 32ª - 310; 33ª - 321; 34ª - 246; 35ª - 210; 36ª - 240; 37ª - 198; 38ª - 212; 39ª - 235; 40ª - 208; 41ª - 212; 42ª - 220; 43ª - 210; 44ª - 231; 45ª - 215; 46ª - 239; 47ª - 282; 48ª - 250; 49ª - 242; 50ª - 224; 51ª - 244; 52ª - 213; 53ª - 178; 54ª - 241; 55ª - 222; 56ª - 196; 57ª - 208; 58ª - 174; 59ª - 214; 60ª - 211; 61ª - 213; 62ª - 162; 63ª - 283; 64ª - 213; 65ª - 213; 66ª - 200; 67ª - 094; 68ª - 123; 69ª - 150; 70ª - 128; 71ª - 248; 72ª - 191; 73ª - 210; 74ª - 287; 75ª - 259; 76ª - 262; 77ª - 259; 78ª - 294; 79ª - 225; 80ª - 209; 81ª - 247; 82ª - 253; 83ª - 223; 84ª - 236; 85ª - 206; 86ª - 251; 87ª - 229; 88ª - 269; 89ª - 179; 90ª - 249; 91ª - 279; 92ª - 260; 93ª - 252; 94ª - 240; 95ª - 182; 96ª - 176; 97ª - 255; 98ª - 240; 99ª - 159; 100ª - 241; 101ª - 267; 102ª - 332; 103ª - 169; 104ª - 350; 105ª - 260; 106ª - 424; 107ª - 244; 108ª - 471; 109ª - 239; "

GOIÁS


1º e 2º

110ª - 323; 111ª - 227; 112ª - 332; 113ª - 160; 114ª - 311; 115ª -
 355; 116ª - 302; 117ª - 215; 118ª - 291; 119ª - 262; 120ª - 234 ;
 121ª - 232; 122ª - 254; 123ª - 234; 124ª - 227; 125ª - 221; 126ª -
 261; 127ª - 243; 128ª - 217; 129ª - 220; 130ª - 242; 131ª - 172 ;
 132ª - 232; 133ª - 276; 134ª - 243; 135ª - 277; 136ª - 234; 137ª -
 245; 138ª - 246; 139ª - 237; 140ª - 249; 141ª - 235; 142ª - 243 ;
 143ª - 242; 144ª - 144; 145ª - 132; 146ª - 236; 147ª - 246; 148ª -
 185; 149ª - 092; 150ª - 353; 151ª - 076; 152ª - 321; 153ª - 246 ;
 154ª - 310; 155ª - 268; 156ª - 243; 157ª - 289; 158ª - 262; 159ª -
 211; 160ª - 315; 161ª - 290; 162ª - 316; 163ª - 290; 164ª - 287 ;
 165ª - 275; 166ª - 293; 167ª - 312; 168ª - 197; 169ª - 334; 170ª -
 286; 171ª - 284; 172ª - 293; 173ª - 306; 174ª - 300; 175ª - 335 ;
 176ª - 347; 177ª - 305; 178ª - 306; 179ª - 343; 180ª - 351; 181ª -
 303; 182ª - 322; 183ª - 315; 184ª - 306; 185ª - 315; 186ª - 308; ·
 187ª - 331; 188ª - 364; 189ª - 365; 190ª - 322; 191ª - 343; 192ª -
 359; 193ª - 349; 194ª - 347; 195ª - 345; 196ª - 268; 197ª - 375; ·
 198ª - 251; 199ª - 388; 200ª - 359; 201ª - 252; 202ª - 358; 203ª -
 336; 204ª - 152; 205ª - 368; 206ª - 290; 207ª - 103; 208ª - 261 ·
 209ª - 283; 210ª - 106; 211ª - 182; 212ª - 171; 213ª - 115; 214ª -
 115. Na 2ª Zona foram apuradas 132 Seções Eleitorais com o seguin
 te número de votos nas urnas respectivas: 1ª Seção - 281; 2ª -277;
 3ª - 272; 4ª - 283; 5ª - 285; 6ª - 273; 7ª - 236; 8ª - 268; 9ª -
 259; 10ª - 264; 11ª - 271; 12ª - 262; 13ª - 267; 14ª - 232; 15ª -
 272; 16ª - 256; 17ª - 256; 18ª - 263; 19ª - 268; 20ª - 240; 21ª -
 251; 22ª - 274; 23ª - 266; 24ª - 267; 25ª - 257; 26ª - 264; 27ª -
 258; 28ª - 254; 29ª - 251; 30ª - 283; 31ª - 251; 32ª - 260; 33ª -
 241; 34ª - 254; 35ª - 262; 36ª - 278; 37ª - 259; 38ª - 258; 39ª -
 259; 40ª - 273; 41ª - 268; 42ª - 246; 43ª - 286; 44ª - 305; 45ª -
 276; 46ª - 268; 47ª - 263; 48ª - 243; 49ª - 252; 50ª - 271; 51ª -
 256; 52ª - 270; 53ª - 237; 54ª - 271; 55ª - 269; 56ª - 255; 57ª -
 230; 58ª - 255; 59ª - 272; 60ª - 289; 61ª - 253; 62ª - 256; 63ª -
 301; 64ª - 282; 65ª - 281; 66ª - 284; 67ª - 292; 68ª - 294; 69ª -

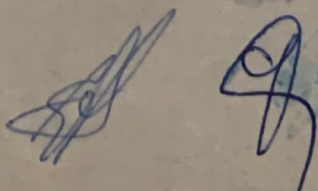
304; 70º - 286; 71º - 289; 72º - 297; 73º - 297; 74º - 289; 75º - 277; 76º - 299; 77º - 284; 78º - 322; 79º - 286; 80º - 284; 81º - 286; 82º - 300; 83º - 291; 84º - 289; 85º - 274; 86º - 314; 87º - 276; 88º - 272; 89º - 277; 90º - 283; 91º - 261; 92º - 296; 93º - 296; 94º - 309; 95º - 299; 96º - 300; 97º - 291; 98º - 289; 99º - 302; 100º - 313; 101º - 320; 102º - 317; 103º - 317; 104º - 289; 105º - 318; 106º - 296; 107º - 327; 108º - 328; 109º - 322; 110º - 323; 111º - 326; 112º - 328; 113º - 333; 114º - 323; 115º - 332; 116º - 329; 117º - 328; 118º - 325; 119º - 329; 120º - 327; 121º - 290; 122º - 308; 123º - 330; 124º - 321; 125º - 317; 126º - 316; 128º - 310; 129º - 318; 130º - 268; 131º - 271; 132º - 270. Foi anulada apenas a 127ª seção da 2ª Zona Eleitoral, por ter nela votado um eleitor de outra seção sem as cautelas, de que tratam os §§ 2º e 3º do art. 147 do Código Eleitoral. Tomando conhecimento do fato, a Aliança Renovadora Nacional impugnou a apuração, alegando nulidade, com base no art. 165, inciso IX e § 4º do Código Eleitoral. Conhecendo da impugnação, a 1ª Junta Apuradora, reunida, decidiu anular a votação, mandando fossem apurados seus votos em separado, com recurso de ofício ao Tribunal Regional Eleitoral. Feita a apuração em separado, verificaram-se os seguintes resultados: Aos candidatos da Aliança Renovadora Nacional: Mussi Jorge Passi, 6 votos; Ênio Santana Xavier Nunes, 2 votos; Marcos Teixeira Melo, 0 voto; Trajano de Sá Guimaraes, 6 votos; João Alberto de Almeida, 0 voto; Renato Silva Manata, 2 votos; Emanuel de Oliveira Boaz, 3 votos; Zêuxis Gomes de Moraes, 1 voto; Manoel Joaquim da Silva, 2 votos; Gilberto Santana, 3 votos; Osmar Siqueira, 12 votos; Jader Tormim da Veiga, 1 voto; Orcino Pinheiro Barros, 3 votos; Wilmar de Oliveira Mendes, 1 voto; José Venceslau Rodrigues Filho, 2 votos; Cacildo Ávila de Souza, 10 votos; Orien Tavares de Moraes, 1 voto; Júlio Afonso Olive, 0 voto; Altair Gomes da Silva, 0 voto; Altamiro Antão do Nascimento, 0 voto; Deoclides Campos, 0 voto; Maria Monteiro Santana, 0 voto; Gabriel Pereira

de Oliveira, 8 votos; Walter Paulo de Oliveira, 2 votos; Fued Taufic Rassi, 4 votos; Manoel Nunes de Melo, 1 voto; Lázaro Rodrigues Neves, 1 voto; Paulo Sérgio de Miranda, 0 voto; Arlindo Lourenço de Souza, 7 votos; Silvéria Silveira de Nascimento, 1 voto; Gilmar de Campos, 2 votos; João Afonso Sobrinho, 2 votos; José Antônio de Santana Galvão Castro, 3 votos; Nadra Bufaiçal, 0 voto; Francisco Cardoso dos Santos, 2 votos; Dorvalino Alves Diniz, 4 votos; Cristovão Vieira Moraes, 0 voto; Antônio Alves de Souza, 2 votos; Mateus da Silva Cardoso, 10 votos; Henrique Ribeiro de Queiroz, 0 voto; Francisco Canindé Câmara, 0 voto; Miguel Barbo dos Santos, 0 voto; Emydio Sasse, 2 votos; Francisco Barbosa Lima, 0 voto; Antônio Boaventura Gonçalves, 0 voto; Nilo Guilhardi, 12 votos; Pedro Xavier Teixeira, 3 votos; Álvaro Oliveira de Andrade, 2 votos; Maria Deuselice Alencar Borges, 0 voto; Júlio Freitas, 5 votos; Valdomiro Alves da Silva, 0 voto; votos só de legenda: 10. Total deste Partido: 138. Aos candidatos do Movimento Democrático Brasileiro: José Coelho de Souza, 2 votos; Sebastião Santos, 3 votos; Arlindo Dias dos Santos, 2 votos; Manuel Messias Tavares, 0 voto; Paulo Silva Gomes, 4 votos; Jacy Afonso Alves, 4 votos; José Maria Noleto de Aquino, 1 voto; Dilmar Ferreira, 3 votos; Aristoclides Santana, 0 voto; Cirineu Gonzaga, 3 votos; Francisco Chagas Freitas, 15 votos; Joaquim Ribeiro da Silva, 0 voto; João de Paula Teixeira Filho, 2 votos; Paulo Pereira Magalhães, 0 voto; José Cardoso Martins, 3 votos; Nabor Pereira, 4 votos; Welton José de Oliveira, 1 voto; Daniel Ribeiro, 0 voto; Antônio Clementino Siqueira e Silva, 1 voto; João Alves Batista, 0 voto; Idelfonso Avelar de Carvalho, 2 votos; Otávio Silva de Castro, 1 voto; Sebastião Pinheiro Maciel, 3 votos; José Martins Pereira, 13 votos; João Heleno Fernandes, 0 voto; Aureolino Pinto Neves, 2 votos; Inácio Belina, 6 votos; Masilon Luiz de Arvelos, 0 voto; Jales Evaristo da Silva, 4 votos; Vicente Miguel da Silva, 1 voto; Brasil Limongi, 4 votos; Willian

Amaral, 1 voto; Benvindo Ferreira Lobo, 20 votos; José Benedito Pinheiro, 0 voto; José Nunes Martins, 1 voto; João de Paula Vale, 0 voto; Jacy Luiz Cardoso, 9 votos; Ireno Mendes da Luz, 0 voto; Alfrío Basílio da Silva, 1 voto; Luiz Alves Pinheiro, 2 votos; Antônio Carlos Ramos, 1 voto; Ceres Ribeiro de Souza, 1 voto; João Silva Neto, 8 votos; José Rodrigues de Souza, 0 voto; João Dionísio Almy, 0 voto; Sebastião Peixoto Moura, 6 votos; Teófilo Rodrigues de Souza, 0 voto; votos só de legenda: 17. Total deste Partido: 151. Votos em branco: 14. Votos nulos: 16. Número de votantes desta seção: 319. Foi impugnada parcialmente a apuração da 153ª seção da 1ª Zona Eleitoral, e a apuração da 45ª, 58ª, 106ª, 108ª e 121ª seção da 2ª Zona Eleitoral; porém, em todos os casos, houve desistência do recurso. Da apuração definitiva, computada a votação das duas zonas, verificaram-se os seguintes resultados, obtidos pelos candidatos a Vereador, incluídos na lista registrada, na seguinte ordem, obedecida a votação recebida: Candidatos da Aliança Renovadora Nacional: Pedro Xavier Teixeira, 1.928 votos; Trajano de Sá Guimarães, 1.835 votos; Fued Taufic Rassi, 1.832 votos; José Antônio de Santana Galvão Castro, 1.635 votos; Zéuxis Gomes de Moraes, 1.488 votos; Mussi Jorge Rassi, 1.400 votos; Nilo Guilhardi, 1.153 votos; Lázaro Rodrigues Naves, 1.119 votos; Arlindo Lourenço de Sousa, 1.063 votos; Paulo Sérgio de Miranda, 1.054 votos; Altamiro Antão do Nascimento, 993 votos; Francisco Cardoso dos Santos, 985 votos; Gabriel Pereira de Oliveira, 982 votos; Ênio Santana Xavier Nunes, 963 votos; João Alberto de Almeida, 920 votos; João Afonso Sobrinho, 837 votos; Álvaro Oliveira de Andrade, 824 votos; Manoel Nunes de Melo, 824 votos; Osmar Siqueira, 806 votos; José Venceslau Rodrigues Filho, 678 votos; Marcos Teixeira Melo, 669 votos; Renato Silva Manata, 642 votos; Júlio de Freitas, 632 votos; Henrique Ribeiro de Queiroz, 623 votos; Francisco Barbosa Lima, 569 votos; Maria Deuselice Alencar Borges, 568 votos; Mateus da Silva Cardoso, 563 votos; Emanuel de Oliveira Boaz, 541 votos; Orion Ta-



vares de Moraes, 527 votos; Silvéria Silveira do Nascimento, 523 votos; Emydio Sasse, 492 votos; Cacildo Ávila de Souza, 483; Gilberto Santana, 482 votos; Miguel Barbo dos Santos, 463 votos; Walter Paulo de Oliveira, 453 votos; Antônio Boaventura Gonçalves, 444 votos; Júlio Afonso Oliva, 405 votos; Antônio Alves de Souza, 378 votos; Gilmar de Campos, 356 votos; Wilmar de Oliveira Mendes, 344 votos; Cristovão Vieira Moraes, 343 votos; Deoclides Campos, 320 votos; Orcino Pinheiro Barros, 311 votos; Nadra Bufaiçal, 303 votos; Altair Gomes da Silva, 276 votos; Francisco Canindé Câmara, 219 votos; Maria Monteiro Santana, 194 votos; Dorvalino Alves Diniz, 127 votos; Manoel Joaquim da Silva, 114 votos; Valdomiro Alves da Silva, 105 votos; Jader Tormim da Veiga, 69 votos; votos só de legenda: 1.554. Total deste Partido: 37.411. Candidatos do Movimento Democrático Brasileiro: Antônio Carlos Ramos, 3.012 votos; João Silva Neto, 2.043 votos; Benvindo Ferreira Lôbo, 1.940 votos; Idelfonso Avelar de Carvalho, 1.629 votos; Vicente Miguel da Silva, 1.603 votos; Brasil Limongi, 1.526 votos; Manuel Messias Tavares, 1.496 votos; José Martins Pereira, 1.474 votos; Paulo Pereira Magalhães, 1.435 votos; João de Paula Teixeira Filho, 1.337 votos; Aureolino Pinto Neves, 1.267 votos; Francisco Chagas Freitas, 1.049 votos; Paulo Silva Gomes, 991 votos; Cirineu Gonzaga, 902 votos; - Jacy Luiz Cardoso, 901 votos; Ireno Mendes da Luz, 893 votos; Willian Amaral, 878 votos; Dilmir Ferreira, 857 votos; Inácio Belina, 810 votos; Otávio Silva de Castro, 726 votos; Sebastião Peixoto - Moura, 687 votos; José Coelho de Souza, 685 votos; Jacy Afonso Alves, 660 votos; José Benedito Pinheiro, 637 votos; Arlindo Dias dos Santos, 627 votos; Jales Evaristo da Silva, 585 votos; Nabor Pereira, 525 votos; Luiz Alves Pinheiro, 497 votos; Aristoclides - Santana, 493 votos; Antônio Clementino Siqueira e Silva, 454 votos; Sebastião Santos, 436 votos; Sebastião Pinheiro Maciel, 429 votos; João Dionísio Almy, 416 votos; Alírio Basílio da Silva, 413 votos; Welton José de Oliveira, 382 votos; Ceres Ribeiro de Souza,



372 votos; José Nunes Martins, 290 votos; José Cardoso Martins, 271 votos; José Maria Noletto de Aquino, 258 votos; João Heleno Fernandes, 190 votos; João Alves Batista, 186 votos; Teófilo Rodrigues de Souza, 175 votos; Joaquim Ribeiro da Silva, 174 votos; Massilon Luiz de Arvelos, 154 votos; José Rodrigues de Souza, 134 votos; Daniel Ribeiro, 82 votos; João de Paula Vale, 55 votos; votos só de legenda: 3.285. Total deste Partido: 40.321. Votos em branco: 7.099. Votos nulos: 6.259. Número de votantes: 91.090. Computados os votos dados aos candidatos mais os votos dados somente às legendas, obtiveram-se os seguintes resultados totais para cada partido, como já ficou dito: À Legenda da Aliança Renovadora Nacional, 37.411 votos; à Legenda do Movimento Democrático Brasileiro, 40.321 votos. O quociente eleitoral, que se obtém da divisão do número de votos válidos (84.831), pelo número de lugares a preencher (17), é de 4.990; o quociente partidário, que se obtém da divisão do número de votos dados sob a mesma legenda pelo quociente eleitoral, é, para a Aliança Renovadora Nacional, de $(37.411 \div 4.990) 7$; e, para o Movimento Democrático Brasileiro, de $(40.321 \div 4.990) 8$. Assim observada a regra do art. 109 do Código Eleitoral, para o preenchimento dos dois lugares não preenchidos, efetuou-se a divisão do número de votos dados à legenda da ARENA pelo nº de lugares por ela obtidos, mais um, encontrando-se a seguinte média: $37.411 \div (7 + 1) = 4.676,375$; e a divisão do número de votos dados à legenda do MDB pelo número de lugares por ele obtido, mais um, encontrando-se a seguinte média: $40.321 \div (8 + 1) = 4.480,111$; sendo maior a média referente à Aliança Renovadora Nacional coube-lhe preencher mais um lugar. Para o preenchimento do último lugar vago, repetiu-se a operação, encontraram-se as seguintes médias: ARENA : $37.411 \div (8 + 1) = 4.156,777$; MDB: $40.321 \div (8 + 1) = 4.480,111$; sendo maior a média referente ao Movimento Democrático Brasileiro, coube-lhe preencher o lugar restante. Assim, em conclusão, coube ao Movimento Democrático Brasileiro (MDB) preencher 9 (nove) lugares

