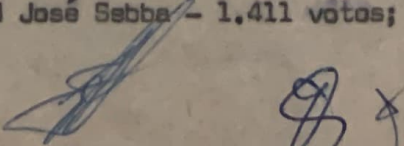
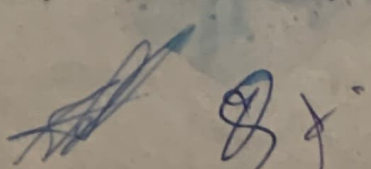


ATA GERAL DOS TRABALHOS DE APURAÇÃO DAS ELEIÇÕES DE 15 DE NOVEMBRO DE 1970,
PARA SENADOR, DEPUTADO FEDERAL E DEPUTADO ESTADUAL, REFERENTE À PRIMEIRA ZONA
NA ELEITORAL DE GOIÂNIA(GO). Aos dezesseis dias do mês de novembro de 1970, no Ginásio "Andrelino de Moraes", Edifício do SESC, situado à Av. Universitária, nº 1.749, Setor Leste-Universitário, teve início a apuração das eleições Estaduais e Federais para Deputado Estadual, Deputado Federal e Senador, realizadas em 15 de novembro do corrente ano, referente à 1ª (Primeira) Zona Eleitoral de Goiânia. A conclusão dos trabalhos de apuração nesta Zona deu-se no dia 19 de novembro do ano em curso. Foram apuradas 214 (duzentas e quatorze) seções com o seguinte número de votos em cada uma delas: 1ª seção - 247 votos; 2ª - 241; 3ª - 189; 4ª - 262; 5ª - 294; 6ª - 122; 7ª - 224; 8ª - 232; 9ª - 234; 10ª - 223; 11ª - 232; 12ª - 261; 13ª - 366; 14ª - 246; 15ª - 258; 16ª - 239; 17ª - 242; 18ª - 242; 19ª - 246; 20ª - 225; 21ª - 259; 22ª - 238; 23ª - 222; 24ª - 212; 25ª - 379; 26ª - 171; 27ª - 254; 28ª - 275; 29ª - 247; 30ª - 223; 31ª - 244; 32ª - 310; 33ª - 321; 34ª - 246; 35ª - 210; 36ª - 240; 37ª - 198; 38ª - 212; 39ª - 235; 40ª - 208; 41ª - 212; 42ª - 220; 43ª - 210; 44ª - 231; 45ª - 215; 46ª - 239; 47ª - 282; 48ª - 250; 49ª - 242; 50ª - 224; 51ª - 244; 52ª - 213; 53ª - 178; 54ª - 241; 55ª - 222; 56ª - 196; 57ª - 208; 58ª - 174; 59ª - 214; 60ª - 211; 61ª - 213; 62ª - 162; 63ª - 283; 64ª - 213; 65ª - 213; 66ª - 200; 67ª - 094; 68ª - 123; 69ª - 150; 70ª - 128; 71ª - 248; 72ª - 191; 73ª - 210; 74ª - 287; 75ª - 259; 76ª - 262; 77ª - 259; 78ª - 294; 79ª - 225; 80ª - 209; 81ª - 247; 82ª - 253; 83ª - 223; 84ª - 236; 85ª - 206; 86ª - 251; 87ª - 229; 88ª - 269; 89ª - 179; 90ª - 249; 91ª - 279; 92ª - 260; 93ª - 252; 94ª - 240; 95ª - 182; 96ª - 176; 97ª - 255; 98ª - 240; 99ª - 159; 100ª - 241; 101ª - 267; 102ª - 232; 103ª - 169; 104ª - 350; 105ª - 260; 106ª - 424; 107ª - 244; 108ª - 471; 109ª - 239; 110ª - 323; 111ª - 227; 112ª - 332; 113ª - 160; 114ª - 311; 115ª - 355; 116ª - 302; 117ª - 215; 118ª - 291; 119ª - 282; 120ª - 234; 121ª - 232; 122ª - 254; 123ª - 234; 124ª - 227; 125ª - 221; 126ª - 261; 127ª - 243; 128ª - 217; 129ª - 220; 130ª - 242; 131ª - 172; 132ª - 232; 133ª - 276; 134ª - 243; 135ª - 277; 136ª - 234; 137ª - 245; 138ª - 246; 139ª - 237; 140ª - 249; 141ª - 235; 142ª - 243; 143ª - 242; 144ª - 144; 145ª - 132; 146ª - 238; -

147ª - 246; 148ª - 185; 149ª - 092; 150ª - 353; 151ª - 076; 152ª - 321;
153ª - 246; 154ª - 310; 155ª - 268; 156ª - 243; 157ª - 289; 158ª - 262;
159ª - 211; 160ª - 315; 161ª - 290; 162ª - 316; 163ª - 290; 164ª - 287;
165ª - 275; 166ª - 293; 167ª - 312; 168ª - 197; 169ª - 334; 170ª - 286;
171ª - 284; 172ª - 293; 173ª - 306; 174ª - 300; 175ª - 335; 176ª - 347;
177ª - 305; 178ª - 306; 179ª - 343; 180ª - 351; 181ª - 303; 182ª - 322;
183ª - 315; 184ª - 306; 185ª - 315; 186ª - 308; 187ª - 331; 188ª - 364;
189ª - 365; 190ª - 322; 191ª - 343; 192ª - 359; 193ª - 349; 194ª - 347;
195ª - 345; 196ª - 268; 197ª - 375; 198ª - 251; 199ª - 388; 200ª - 359;
201ª - 252; 202ª - 358; 203ª - 336; 204ª - 152; 205ª - 358; 206ª - 290;
207ª - 103; 208ª - 261; 209ª - 283; 210ª - 106; 211ª - 182; 212ª - 171;
213ª - 115; 214ª - 115. Nenhuma das seções apuradas foi, total ou par-
cialmente, anulada. Foi impugnada parcialmente a apuração da 153ª se-
ção; porém, houve por parte da impugnante, Aliança Renovadora Nacional,
desistência do recurso, que, no prazo legal, não foi fundamentado. Da -
apuración, verificaram-se os seguintes resultados: PARA SENADOR: Raul
Balduino - 30.573 votos; Pedro Ludovico Teixeira Júnior - 27.950 votos;
Gerson de Castro Costa - 26.247 votos, pelo Movimento Democrático Brasi-
leiro; Osires Teixeira - 17.530 votos; Benedito Vicente Ferreira - - -
18.509 votos; Emival Ramos Caiado - 14.781 votos, pela Aliança Renova-
da Nacional. Nesta eleição Majoritária, apuraram-se 20.533 votos em -
branco, e 5.793 votos nulos, tendo-se apurado um total de 161.916 votos,
oriundos de um total de 53.972 votantes. PARA DEPUTADO FEDERAL, pelo -
Movimento Democrático Brasileiro: Geraldo de Araújo Vale - 2.265 votos;
João Juarez Bernardes - 2.721 votos; Fernando Cunha Júnior - 2.963 vo-
tos; Genervino Evangelista da Fonseca - 2.640 votos; Wilson Natal e Sil-
va - 1.358 votos; Wanderley de Medeiros - 3.998 votos; Anapolino Silvê-
rio de Faria - 804 votos; José dos Santos Freire - 2.545 votos; pela A-
liança Renovadora Nacional: Antônio Resende Monteiro - 2.231 votos; Ce-
sar da Cunha Bastos - 942 votos; Manoel Oséias Ferreira - 190 votos; Jo-
sé Wilson de Siqueira Campos - 2.575 votos; Henrique Maurício Fanstone -
1.819 votos; Fued José Sebba - 1.411 votos; Jarmund Nasser - 4.640 vo-



tos; Brasília Ramos Caiado - 1.385 votos; Ary Ribeiro Valadão - 1.835 vo-
tos; Antônio Lisboa Machado - 512 votos; Wilmar da Silva Guimarães - - -
1.180 votos; apuraram-se, ainda, para o Movimento Democrático Brasileiro,
2.151 votos dados somente à legenda, e, para a Aliança Renovadora Nacio-
nal, 830 votos dados somente à legenda. Nesta eleição proporcional, pa-
ra Deputado Federal, houve 9.188 votos em branco e 3.789 votos nulos, num
total de 53.972 votos, para igual número de votantes. PARA DEPUTADO ES-
TADUAL, pelo Movimento Democrático Brasileiro: Antônio Eleutério Filho -
127 votos; Wolney Martins de Araújo - 266 votos; Antônio Miguel Jorge -
Chaud - 45 votos; Jovino Konde dos Santos - 20 votos; José Avelino Rocha
- 280 votos; Edmundo Florêncio Rocha - 1.078 votos; Hélio Roriz - 180 vo-
tos; Walter Pereira da Silva - 1.377 votos; Adhemar Santillo - 295 votos;
Francisco Vieira da Paixão - 315 votos; Clarismar Fernandes dos Santos -
2.284 votos; Lúcio Lincoln de Paiva - 1.472 votos; Tobias Alves Rodri-
gues - 1.244 votos; João Felipe - 850 votos; José Edmar Brito Miranda -
440 votos; Wanderley de Oldiveira Mendonça - 486 votos; Bianor Barbosa -
e Silva - 160 votos; José de Souza Dourado - 167 votos; Nivaldo Souza Mo-
rais - 55 votos; Iturival Nascimento - 250 votos; João Natal de Almeida -
2.175 votos; Adolfo Neves de Oliveira - 136 votos; Derval Batista de Pai-
va - 411 votos; Moisés Gonçalves Lima - 931 votos; Clepino Antônio de
Araújo - 432 votos; Jesus Ferreira de Souza - 70 votos; Luiz Alberto -
Soyer - 564 votos; Juarez Magalhães de Almeida - 1.018 votos; Ronaldo -
Jaime - 360 votos; Evaristo Martins Ferreira - 1.759 votos; Abadio Antô-
nio dos Santos - 486 votos; Wilton Rodrigues de Cerqueira - 279 votos,
pela Aliança Renovadora Nacional; Wagner José Maria Ungarelli - 498 vo-
tos; João Rosa - 83 votos; Joanir Ferreira de Oliveira - 185 votos; Issy
Guinan - 904 votos; Alcântara Marques Palmeira - 201 votos; Edésio José
de Oliveira - 129 votos; Vanderlan Moura - 526 votos; Manoel Mendonça -
805 votos; Luiz Barreto Corrêa de Menezes Neto - 711 votos; José Alves -
de Assis - 336 votos; Sebastião Elias Campos - 519 votos; Hélio Mauro Un-
belino Lôbo - 2.081 votos; César de Almeida Melo - 217 votos; Nelson de
Castro Ribeiro - 559 votos; Paulo Rezek Andery - 834 votos; Raimundo San-



tana Amaral - 216 votos; João Asmar - 282 votos; Ademar Amorim - 147 votos; Gil Barbosa de Freitas - 105 votos; Odon Rodrigues de Moraes - 1,370 votos; Erli Procópio de Barros - 219 votos; Pedro Costa Coelho - 18 votos; Ênio Pascoal - 518 votos; Roberto Izidorio de Almeida - 64 votos; Epaminondas Ferreira do Nascimento - 173 votos; Sidney Ferreira - 314 votos; Geraldo Souza da Silva - 88 votos; Germino Alves Pereira - 1,986 votos; Domingos Pereira Valadão - 239 votos; Felipe Cardoso - 218 votos; Antônio Pereira da Silva - 748 votos; Altamir Mendonça - 242 votos; Elci val Ramos Caiado - 259 votos; Corintha dos Santos Filho - 826 votos; Jesus Meirelles - 509 votos; Leão Di Ramos Caiado Filho - 585 votos; José de Sena Moura - 261 votos; Osmar Xerxes Cabral - 405 votos; Antônio de Pádua de Freitas - 157 votos; Pedro do Carmo Ramos Jubé - 16 votos; Genésio Vieira de Barros - 313 votos; Joaquim de Lima Quinta - 251 votos; - Kepler Silva - 235 votos; Darcy Gomes Marinho - 220 votos; Tércio Caldas - 403 votos; Adailton de Oliveira Moraes - 250 votos; apuraram-se, ainda, para o Movimento Democrático Brasileiro, 1.409 votos dados somente à legenda, e, para a Aliança Renovadora Nacional, 1.044 votos dados somente à legenda. Nesta eleição proporcional para Deputado Estadual, houve 7.865 votos em branco e 3.417 votos nulos, num total de 53.972 votos, para igual número de votantes. Nada mais havendo, encerraram-se os trabalhos de apuração, sem nenhuma outra ocorrência que aqui devesse ser consignada, razão por que se lavrou a presente Ata nestes termos, que, se conformes, serão subscritos pelo Dr. Homero Sabino de Freitas, Juiz Eleitoral da 1ª Zona, pelos Presidentes das diversas Juntas, por um representante de cada partido, e por mim, Getúlio Vargas de Castro, Secretário Geral da 1ª Zona Eleitoral, que a lavrei.

Goiânia,

[Handwritten signature]

[Handwritten signature]
[Handwritten signature]
[Handwritten signature]

S/N

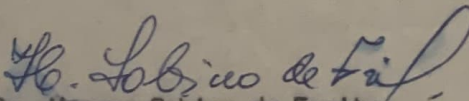
03/12/70

1ª e 2ª ZONA ELEITORAL

Senhor Presidente:

Apraz-nos passar às mãos de V. Exª. e demais membros
dêsse Egrégio Tribunal, em duas vias, a Ata Geral dos Trabalhos de
Apuração das eleições municipais para vereador, realizadas no dia
15 de novembro último.

Saudações,


Dr. Homero Sabino de Freitas
- Juiz Eleitoral da 1ª Zona -

Exmo. Sr.

Dr. Desor. MARCELO CAETANO DA COSTA

DD. Presidente do Egrégio Tribunal Regional Eleitoral

NESTA



ESTADO DE GOIÁS
JUSTIÇA ELEITORAL
PODER JUDICIÁRIO

N.º 8/N

Goiânia, 03/12/70

1ª e 2ª ZONA ELEITORAL

Senhor Presidente:

Apraz-nos passar às mãos de V. Exª. e demais membros
dêsse Egrégio Tribunal, em duas vias, a Ata Geral dos Trabalhos de
Apuração das eleições municipais para vereador, realizadas no dia
15 de novembro último.

Saudações,

Dr. Homero Sabino de Freitas
- Juiz Eleitoral da 1ª Zona -

Exmo. Sr.

Dr. Desor. MARCELO CAETANO DA COSTA

DD. Presidente do Egrégio Tribunal Regional Eleitoral

NESTA