

RELATÓRIO GERAL DA APURAÇÃO

TERMO INICIAL

Aos 04 de outubro de 1996 a 0001a. Junta da 29a. Zona de IACIARA município sede POSSE sob a Presidência do(a) Dr(a). Dr. WILSON DA SILVA DIAS, membro Presidente da Junta Eleitoral constituída pelo Tribunal Regional Eleitoral, de posse dos boletins de apuração as urnas que registram as votações de cada seção, deu por encerrados os trabalhos de apuração das Eleições Municipais de 03/10/96 que tiveram o seguinte desenvolvimento:


DISCRIMINAÇÃO	TOTAIS
01) Total de seções do Município	23
02) Total de seções que não funcionaram	0
03) Total de seções que funcionaram	23
04) Total de seções agregadas	1
05) Total de urnas	22
06) Total de urnas anuladas	0
07) Total de urnas não apuradas	0
08) Total de urnas apuradas	22
09) Eleitorado apto a votar	5.606
10) Total de votos apurados	4.642
11) Eleitores que deixaram de votar	964
12) Total de eleitores das seções que não funcionaram	0
13) Total de votantes das urnas anuladas	0
14) Percentual de abstenção	17,20%
15) Total de impugnações feitas	0

Candidatos eleitos, Suplentes, Votação dos partidos e coligações, Quociente Eleitoral e Partidário, bem assim, a distribuição das vagas estão descritos em anexo nos relatórios que integram esta ata.



TERMO FINAL


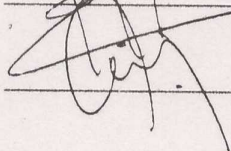
Nada mais havendo a ser relatado, assinam esta Ata e os anexos que dela fazem parte integrante o MM(a) Juiz(a) Presidente da 0001a. Junta Eleitoral, seus membros, delegados e Fiscais de Partido presentes.

Assinaturas

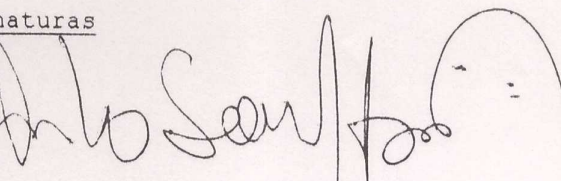


Juiz(a) Presidente

Membr

Fiscais de Partido:



- UDI


ANEXO I

SEÇÕES QUE NÃO FUNCIONARAM

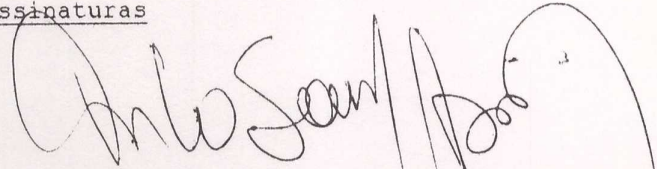
Município: 93939 - IACIARA

Não houve seções que não funcionaram

Assinaturas





Juiz(a) Presidente



Fiscais de Partido:

Membros:



plig UPS

UDI


ANEXO II

URNAS ANULADAS


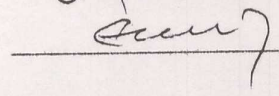

Município: IACIARA

Não houve urnas anuladas


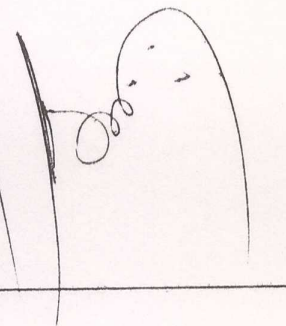


Assinaturas


Juiz(a) Presidente

Membros:

Fiscais de Partido:




 UPS
 UDT

ANEXO III

URNAS NÃO APURADAS

Município: 93939 - IACIARA



Não houve urnas não apuradas



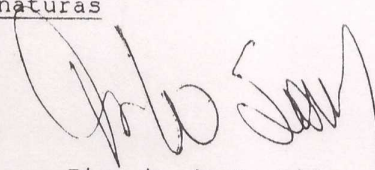
Juiz(a) Presidente




Membros:




Assinaturas



Fiscais de Partido:



PS



UDI

ANEXO IV


URNAS APURADAS

Município: IACIARA

Zona	Seção	No. da Urna	Eleitorado	Votos Apurados
29	46	4911	298	245
29	47	4912	303	257
29	48	4913	229	201
29	49	4914	306	261
29	50	4915	227	200
29	51	4916	284	186
29	52	4917	287	210
29	53	4918	261	182
29	54	4919	286	199
29	55	4920	306	238
29	56	4921	291	213
29	57	4922	288	218
29	58	4923	243	182
29	67	4924	168	157
29	68	4925	178	161
29	72	4926	170	161
29	77	4927	180	164
29	78	4928	252	239
29	79	4929	374	338
29	95	4931	164	150
29	110	4932	390	367
29	113	4933	121	113


Total de Votos apurados 4642
 Eleitorado das urnas apuradas 5606
 Total de urnas apuradas 22


Assinaturas



Juiz(a) Presidente

Membros:





Fiscais de Partido:

PLIG CPS
 USI

RESULTADO FINAL POR CANDIDATO

Município: 93939 - LACIARA

Cargo: Prefeito

Nr.	NOME DO CANDIDATO	PARTIDO/COLIGAÇÃO	Qtd.VOTOS	CLASS	%VÁLID	%COMP
11	*MARLI MOREIRA DOS SANTOS OLIVEIRA Vice - GERALDO HENRIQUE ROCHA LIMA	PPB/PFL/PSDB	2.719	1º	60,45%	58,57%
15	OSMAR GONCALVES FIGUEREDO Vice - IVAN CLAUDIO DE OLIVEIRA	PMDB/PSC	1.728	2º	38,42%	37,23%
14	MARIANO PEREIRA DOS ANJOS Vice - DIGNA PEREIRA DOS ANJOS	PTB	51	3º	1,13%	1,10%

Votos Nominais: 4.498 100,00% 96,90
Votos Brancos: 59 1,27
Votos Nulos: 85 1,83
Total Apurado: 4.642 100,00

- Dados computados em 04/10/96 às 16:18:19 SUJEITOS A MODIFICAÇÕES

[Handwritten signature and scribbles]

RESULTADO FINAL POR CANDIDATO


Município: 93939 - IACIARA

Cargo: Vereador

Nr.	NOME DO CANDIDATO	PARTIDO/COLIGAÇÃO	Qtd.VOTOS	CLASS	%VÁLID	%COMP
11643	*GABRIEL SANTOS SILVA	PPB/PFL/PSDB	314	QP	6,99%	6,76%
11606	*LUIZ CARLOS ROSA LIMA	PPB/PFL/PSDB	291	QP	6,48%	6,27%
15633	*VALDECI ELOI DA SILVA	PMDB	274	QP	6,10%	5,90%
11610	*PAULO CESAR BATISTA DE SOUZA	PPB/PFL/PSDB	262	QP	5,83%	5,64%
25666	*JOAO RIBEIRO DOS SANTOS	PPB/PFL/PSDB	255	QP	5,67%	5,49%
11611	*ADAO LUIZ RIBEIRO DOS SANTOS	PPB/PFL/PSDB	255	QP	5,67%	5,49%
15611	*RAIMUNDO RIBEIRO DOS SANTOS	PMDB	187	QP	4,16%	4,03%
20612	*MARIA ROSA CUNHA DE SOUZA	PSC	177	QP	3,94%	3,81%
20601	*JOSE AMELIO NERES	PSC	148	QP	3,29%	3,19%
11636	*JAIR SOARES BISPO	PPB/PFL/PSDB	184	1M	4,09%	3,96%
15620	*FLECIANO GOMES DE AZEVEDO	PMDB	171	2M	3,81%	3,68%
11616	JOAO GOMES DOS SANTOS	PPB/PFL/PSDB	147		3,27%	3,17%
15615	JOAO CLEUBER NERY SAMPAIO	PMDB	146		3,25%	3,15%
11603	JOSE FRANCISCO DA COSTA	PPB/PFL/PSDB	142		3,16%	3,06%
11630	MARIA LUCIA FLEURY VALENTE	PPB/PFL/PSDB	136		3,03%	2,93%
11620	JOSE REIS OLIVEIRA DOS SANTOS	PPB/PFL/PSDB	132		2,94%	2,84%
15665	AILTON GOMES DA SILVA	PMDB	126		2,80%	2,71%
45601	ARILDO TEIXEIRA LEMOS	PPB/PFL/PSDB	104		2,31%	2,24%
20660	SANTINO CARDOSO DA SILVA	PSC	93		2,07%	2,00%
20666	ANTONIO LOURIVAL NERY SAMPAIO	PSC	92		2,05%	1,98%
20630	NEWTON ANTIMIO SILVA DE OLIVEIRA	PSC	88		1,96%	1,90%
20620	JOSE MOREIRA LOPES	PSC	87		1,94%	1,87%
20606	RENY FRANCISCA DE MELO	PSC	79		1,76%	1,70%
20611	JOSE RAIMUNDO GOMES DE MELO	PSC	79		1,76%	1,70%
15610	ANTONIO VILMAR ROBERTO	PMDB	75		1,67%	1,62%
11604	VILMUNDISON ROBERTO DOS SANTOS	PPB/PFL/PSDB	41		0,91%	0,88%
15606	EDIVALDO JOSE DE SOUSA	PMDB	6		0,13%	0,13%
20610	MARCUS VINICIUS DE OLIVEIRA	PSC	5		0,11%	0,11%
14601	EVA MARIA FLEURI DOS ANJOS	PTB	8		0,18%	0,17%
14603	CONCEICAO DE SOUZA FLEURI	PTB	5		0,11%	0,11%
14602	JOSE JOAQUIM DE OLIVEIRA DE OLIVEIRA	PTB	2		0,04%	0,04%

Votos Nominais: 4.111 91,48% 88,56
Votos Brancos: 342 7,61% 7,37
Votos Legenda: 41 0,91% 0,88
Votos Nulos: 148 3,19%
Total Apurado: 4.642 100,00

em 04/10/96 às 16:18:19 SUJEITOS A MODIFICAÇÕES



DI

RESULTADO POR PARTIDO / COLIGAÇÃO

Município: 93939 - IACIARA

Cargo: Vereador

Partido: PTB

NºCand	Nome	Qtd.Votos	%Val	%Comp
14601	EVA MARIA FLEURI DOS ANJOS	8	0,18%	0,17%
14602	JOSE JOAQUIM DE OLIVEIRA DE OLIVEIRA	2	0,04%	0,04%
14603	CONCEICAO DE SOUZA FLEURI	5	0,11%	0,11%

Votos Nominais: 15
Votos Legenda: 3
Votos Totais: 18

Partido: PMDB


NºCand	Nome	Qtd.Votos	%Val	%Comp
15606	EDIVALDO JOSE DE SOUSA	6	0,13%	0,13%
15610	ANTONIO VILMAR ROBERTO	75	1,67%	1,62%
15611	*RAIMUNDO RIBEIRO DOS SANTOS	187	4,16%	4,03%
15615	JOAO CLEUBER NERY SAMPAIO	146	3,25%	3,15%
15620	*FLECIANO GOMES DE AZEVEDO	171	3,81%	3,68%
15633	*VALDECI ELOI DA SILVA	274	6,10%	5,90%
15665	AILTON GOMES DA SILVA	126	2,80%	2,71%


Votos Nominais: 985
Votos Legenda: 15
Votos Totais: 1.000

Partido: PSC

NºCand	Nome	Qtd.Votos	%Val	%Comp
20601	*JOSE AMELIO NERES	148	3,29%	3,19%
20606	RENY FRANCISCA DE MELO	79	1,76%	1,70%
20610	MARCUS VINICIUS DE OLIVEIRA	5	0,11%	0,11%
20611	JOSE RAIMUNDO GOMES DE MELO	79	1,76%	1,70%
20612	*MARIA ROSA CUNHA DE SOUZA	177	3,94%	3,81%
20620	JOSE MOREIRA LOPES	87	1,94%	1,87%
20630	NEWTON ANTIMIO SILVA DE OLIVEIRA	88	1,96%	1,90%
20660	SANTINO CARDOSO DA SILVA	93	2,07%	2,00%
20666	ANTONIO LOURIVAL NERY SAMPAIO	92	2,05%	1,98%

Votos Nominais: 848
Votos Legenda: 3
Votos Totais: 851


Diz
CPS
UDI



RESULTADO POR PARTIDO / COLIGAÇÃO

Município: 93939 - IACIARA

Cargo: Vereador

Partido: PPB/PFL/PSDB

NºCand	Nome	Qtd.Votos	%Val	%Comp
11603	JOSE FRANCISCO DA COSTA	142	3,16%	3,06%
11604	VILMUNDISON ROBERTO DOS SANTOS	41	0,91%	0,88%
11606	*LUIZ CARLOS ROSA LIMA	291	6,48%	6,27%
11610	*PAULO CESAR BATISTA DE SOUZA	262	5,83%	5,64%
11611	*ADAO LUIZ RIBEIRO DOS SANTOS	255	5,67%	5,49%
11616	JOAO GOMES DOS SANTOS	147	3,27%	3,17%
11620	JOSE REIS OLIVEIRA DOS SANTOS	132	2,94%	2,84%
11630	MARIA LUCIA FLEURY VALENTE	136	3,03%	2,93%
11636	*JAIR SOARES BISPO	184	4,09%	3,96%
11643	*GABRIEL SANTOS SILVA	314	6,99%	6,76%
25666	*JOAO RIBEIRO DOS SANTOS	255	5,67%	5,49%
45601	ARILDO TEIXEIRA LEMOS	104	2,31%	2,24%

Votos Nominais: 2.263
Votos Legenda: 20
Votos Totais: 2.283

AKA

~~Arildo Teixeira Lemos~~
PLUJ UPS
~~Arildo Teixeira Lemos~~
CDI

QUOCIENTE ELEITORAL

Cargo: **Vereador**

Município: **93939 - IACIARA**

Vagas	:	11	(A)
Votos Nominais	:	4.111	(B)
Votos de Legenda	:	41	(C)
Votos Brancos	:	342	(D)
Votos Nulos	:	148	(E)

Quociente Eleitoral ..	:	409	(B+C+D)/A
------------------------	---	-----	-----------

~~_____~~
pluj UPS
~~_____~~ VSI
_____ _____

cepe

000
04/10/96
16:26:
1º Turno

QUOCIENTE PARTIDÁRIO

Cargo: Vereador Município: 93939 - IACIARA

Quociente Eleitoral: 409 (A)

Partido/Coligação	Votos Legenda (B)	Votos Nominal (C)	Quoc. Part. (B+C)/A
PPB/PFL/PSDB	20	2.263	5
PSC	3	848	2
PMDB	15	985	2

~~_____~~
~~_____~~ UPS
~~_____~~ UDI
Carla Sena

leg

000
 04/10/96
 16:26:3
 1º Turno

Relação de Suplentes

Município: 93939 - IACIARA

Cargo: Vereador

Num. do Cand. Candidato	Nome do Candidato	Partido Coligação	Votos	Classe
11616	JOAO GOMES DOS SANTOS	PPB/PFL/PSDB	147	1o.
11603	JOSE FRANCISCO DA COSTA	PPB/PFL/PSDB	142	2o.
11630	MARIA LUCIA FLEURY VALENTE	PPB/PFL/PSDB	136	3o.
11620	JOSE REIS OLIVEIRA DOS SANTOS	PPB/PFL/PSDB	132	4o.
45601	ARILDO TEIXEIRA LEMOS	PPB/PFL/PSDB	104	5o.
11604	VILMUNDISON ROBERTO DOS SANTOS	PPB/PFL/PSDB	41	6o.
15615	JOAO CLEUBER NERY SAMPAIO	PMDB	146	1o.
15665	AILTON GOMES DA SILVA	PMDB	126	2o.
15610	ANTONIO VILMAR ROBERTO	PMDB	75	3o.
15606	EDIVALDO JOSE DE SOUSA	PMDB	6	4o.
20660	SANTINO CARDOSO DA SILVA	PSC	93	1o.
20666	ANTONIO LOURIVAL NERY SAMPAIO	PSC	92	2o.
20630	NEWTON ANTIMIO SILVA DE OLIVEIRA	PSC	88	3o.
20620	JOSE MOREIRA LOPES	PSC	87	4o.
20606	RENY FRANCISCA DE MELO	PSC	79	5o.
20611	JOSE RAIMUNDO GOMES DE MELO	PSC	79	6o.
20610	MARCUS VINICIUS DE OLIVEIRA	PSC	5	7o.

~~Antonio Vilmar Roberto~~
 (PSC) UPS
 (PSC) VDI
 Antonio Vilmar Roberto

Resumo de Vagas

Cargo: Vereador Município: IACIARA

Partido/Coligação	Vagas Quociente Partidário	Vagas Média
PMDB	02	01
PSC	02	00
PPB/PFL/PSDB	05	01

PMI
k.

~~_____~~
PSIJ UPS
~~_____~~ UDI

[Handwritten signature]

DISTRIBUIÇÃO DE MÉDIAS

Município: 93939 - IACIARA

Cargo: Vereador

Vagas a preencher: 11

Quociente Eleitoral: 409

Partido / Coligação	Votos	Legenda	Total (A)	Qtd.Vagas		1° Média (A / (B + C + 1))
				QP (B)	Média (C)	
PPB/PFL/PSDB	2.263	20	2.283	5	0	380,50000000000000 *
PMDB	985	15	1.000	2	0	333,33333333333300
PSC	848	3	851	2	0	283,66666666666700

Partido / Coligação	Votos	Legenda	Total (A)	Qtd.Vagas		2° Média (A / (B + C + 1))
				QP (B)	Média (C)	
PMDB	985	15	1.000	2	0	333,33333333333300 *
PFL/PSDB	2.263	20	2.283	5	1	326,14285714285700
PSC	848	3	851	2	0	283,66666666666700

~~Handwritten signature~~
pluj UPS
~~Handwritten signature~~ UDI